

# 名古屋税理士会昭和支部との協議会

令和3年11月5日（金）

13:50～14:15

名古屋市公会堂

## 1 税務署長挨拶

## 2 税務署からの連絡事項

(1) 税を考える週間について【総務課】

(2) 源泉所得税に係る e-Tax の利用推進のお願い【法人課税部門】

(3) インボイス制度の登録申請について【法人課税部門】

## 3 その他

# <インボイス制度>

## 登録申請手続は、e-Taxをご利用ください！！



### 制度の概要

令和5年10月から「インボイス制度」(\*)が導入されます。

制度導入後、適格請求書（インボイス）を交付するためには、税務署長に登録申請を行い、適格請求書発行事業者として登録を受ける必要があります。



(\*) 制度の詳しい説明については、国税庁ホームページの「インボイス制度特設サイト」をご覧ください。

### 【登録申請のスケジュール】

令和3年10月1日から登録申請が可能です。

令和5年10月1日から登録を受けるためには、原則として、令和5年3月31日までに登録申請を行う必要があります。



### e-Taxによる登録申請手続

#### <事前準備>



e-Taxの利用には、電子証明書（マイナンバーカードなど）が必要となりますので、事前に取得をお願いします（マイナンバーカード以外の電子証明書でe-Taxの利用が可能なものは、e-Taxホームページの「電子証明書の取得」をご覧ください。）。

マイナンバーカードの取得申請



#### <登録申請手続>



電子証明書取得後に登録申請データの作成・送信を行います。登録申請データの作成・送信は、国税庁が提供している以下のソフトウェアで行うことができます。




ソフトウェア	e-Taxソフト(WEB版)	e-Taxソフト(SP版)	e-Taxソフト
電子証明書		必要	
ダウンロード	不要		必要
利用端末	パソコン	スマートフォン・タブレット	パソコン
作成形式	問答形式（画面に表示された質問に回答し、入力するイメージ）		帳票形式（書面と同様）
利用可能者	法人・個人事業者	個人事業者のみ <sup>(注)</sup>	法人・個人事業者
代理送信	可能	不可	可能

(注) 個人の国外事業者の方は、e-Taxソフト(WEB版)又はe-Taxソフトをご利用ください。



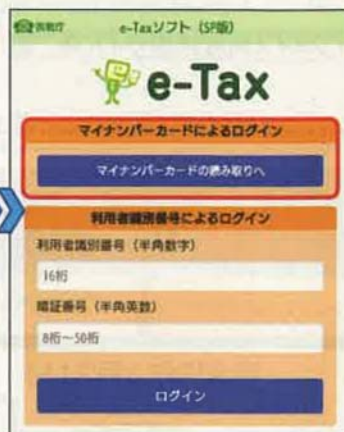
# e-Taxソフト(SP版)を利用する場合の手順の概要 (個人事業者対象)



「インボイス制度特設サイト」画面



「ログイン」画面




## 手順① e-Taxソフト(SP版)を開く

国税庁ホームページの「[インボイス制度特設サイト](#)」から「e-Taxソフト(SP版)」を開き、「マイナンバーカードによるログイン」を実施してください。

- (注) 1 インボイス制度特設サイトからの手続登録申請が可能となる令和3年10月以降、ご利用になれます。
- 2 マイナンバーカードの読み取りに当たってマイナポータルAPのダウンロードが必要です。(画面の案内に従うことでインストールできます。)

「必要項目入力」画面



「利用者識別番号通知」画面



## 手順② 利用者識別番号の取得・登録

【利用者識別番号を取得していない場合】

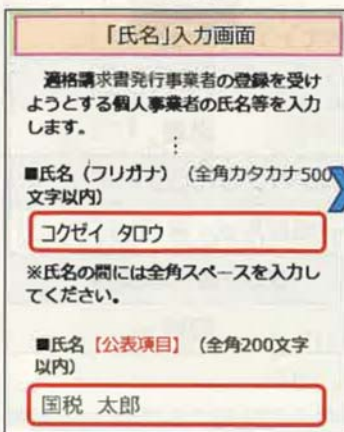
画面の案内に従い、必要項目を入力し、「利用者識別番号」を取得してください。

【利用者識別番号を取得済の場合】

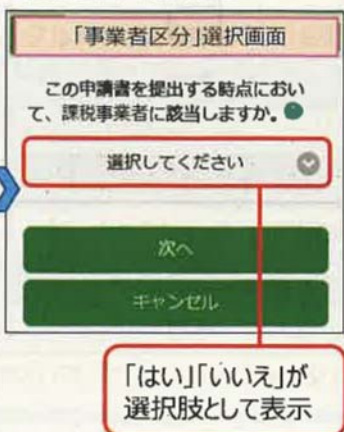
初めてログインされる方は、画面の案内に従い、「利用者識別番号」の登録が必要です。

- (注) 手順②が不要となる場合  
マイナンバーカードに利用者識別番号が登録されている場合、この画面は表示されません。

「申請内容の入力」画面①



「申請内容の入力」画面②



## 手順③-1 登録申請データの作成 (申請内容の入力)

「マイナンバーカードによるログイン」後、登録申請手続を選択することで、入力が必要な項目が順番に表示されます。表示された項目を入力(「はい」、「いいえ」の選択など)してください。

「はい」「いいえ」が選択肢として表示

# e-Taxソフト(SP版)を利用する場合の手順の概要 (個人事業者対象)

「登録通知の受取方法の選択」画面

**申請書の作成**

税務署による審査を経て、登録がされた場合、登録通知書により登録番号などの通知が行われます。  
 ・登録通知書は紛失防止等の観点からe-Tax (電子データ)で受け取ることをお勧めしております(受け取った登録通知書の電子データを印刷することも可能です)。  
 なお、e-Taxで受け取った登録通知書を確認する際に、マイナンバーカード等の電子認証は不要です。  
 e-Taxで受け取ることを希望しますか。

希望する

## 手順③-2 登録申請データの作成 (登録通知の受取方法の選択)

税務署から通知される「登録通知」の受取方法の選択画面が表示されます。

e-Tax (電子データ)で受け取ることを希望する場合、「希望する」を選択してください。

**e-Tax(電子データ)で受け取ることをお勧めします!**

税務署における登録後、すぐに登録通知を受け取ることができるほか、申請者のメッセージボックス内にデータ保存されるため、いつでも確認することができます。

「公表申出データ入力」画面①

**「主たる屋号」画面**

「主たる屋号」を入力してください。  
 入力した「主たる屋号」が国税庁ホームページで公表されます。

■主たる屋号 (フリガナ) (全角カタカナ500文字以内)

コクセイショウテン

■主たる屋号【公表項目】 (全角200文字以内)

国税商店

※複数の屋号がある場合は任意の一つについて公表することが可能です。

「公表申出データ入力」画面②

**「主たる事務所の所在地等」画面**

「主たる事務所の所在地等」を入力してください。  
 入力した「主たる事務所の所在地等」が国税庁ホームページで公表されます。

■主たる事務所の所在地等 (フリガナ) (全角カタカナ500文字以内)

トウキョウトチュウオウクツキ5ー

■主たる事務所の所在地等【公表項目】 (全角300文字以内)

東京都中央区築地5-3-1

## (手順③参考) 屋号などの公表を希望する場合

「個人事業者」が「主たる屋号」や「主たる事務所の所在地等」などの公表を希望される場合に提出が必要となる公表申出データについても、登録申請データと同時に作成・送信することができます。

### <個人事業者の公表事項>

この申出を行わない場合、「氏名」、「登録番号」及び「登録年月日」のみの公表となります。

**「主たる屋号」などを公表することをお勧めします!**

適格請求書(インボイス)を受け取った取引先の方などが公表サイトを利用した際に確認しやすくなります。

「電子署名の付与」画面

以下のデータを付与して電子署名します。

入力内容

手続名称 高橋正博(個人事業者)の登録申請(個人事業者) (2021年10月11日 11:00~11:05) (10/11)

氏名又は名称 国税本部

適格請求書発行事業者の登録名称 国税本部

電子署名とは ● 電子署名の付与

電子署名日時 2021/10/11 11:05

電子署名の付与

「送信」画面

以下のデータを付与して送信します。

入力内容

手続名称 高橋正博(個人事業者)の登録申請(個人事業者) (2021年10月11日 11:00~11:05) (10/11)

氏名又は名称 国税本部

電子署名

電子署名日時 2021/10/11 11:05

電子署名の付与

電子署名日時 2021/10/11 11:05

内容に間違いの上、送信のつもりで送信し

送信

## 手順④ 登録申請データの送信

登録申請データの作成が完了すると、電子署名の付与画面に遷移しますので、電子署名を行い、送信してください。

(参考) 「電子署名」とは

作成された電子データが本人により作成され、改ざんされていないことを証明するために利用するもので、マイナンバーカードに格納された電子証明書をスマートフォンで読み取ることで行います。

「受信通知」画面

**受信通知**

送信されたデータを受け付けました。  
 なお、後日、内容の確認のため、担当職員からご連絡させていただく場合がありますので、ご了承ください。

提出先	税務署
利用者識別番号	999988887776666
氏名又は名称	国税本部
受付番号	20211001235959140948
受付日時	2021/10/01 23:59:59
種目	適格請求書発行事業者の登録申請(個人事業者用)(令和3年10月1日~令和)

## 手順⑤ 受信通知の確認

登録申請データの送信後、画面の案内に従い「受信通知」が確認できれば、e-Taxを利用した登録申請データの作成・送信は完了です。

(参考) 「登録通知」の受領

e-Tax (電子データ)で受け取ることを希望した場合、登録完了後、所轄税務署から「登録通知」が送信されます(登録には一定の期間を要します。)

# e-Taxソフト(WEB版)及びe-Taxソフト(SP版)の操作方法の詳細

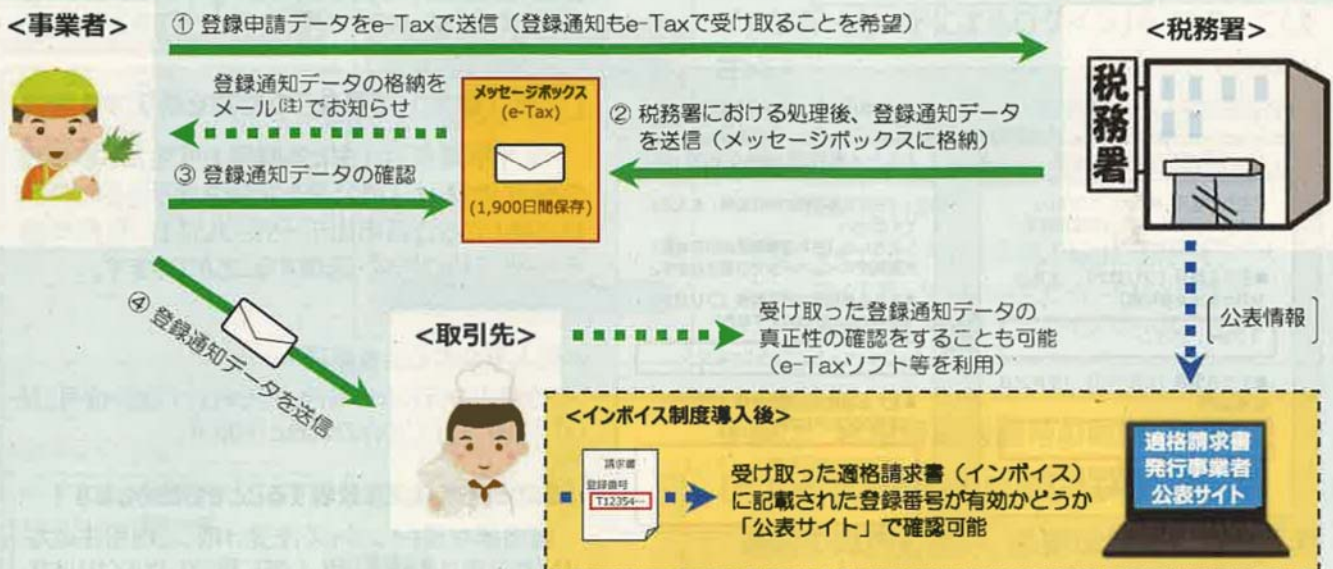
操作方法の詳細は、国税庁ホームページの「[インボイス制度特設サイト](#)」に掲載している以下のマニュアルをご覧ください。

- ・ [適格請求書発行事業者の登録申請データ作成マニュアル \(e-Taxソフト\(WEB版\)ver.\)](#)
- ・ [適格請求書発行事業者の登録申請データ作成マニュアル \(e-Taxソフト\(SP版\)ver.\)](#)

インボイス制度  
特設サイト



## 登録申請手続は全てe-Taxで完結できます！！



## お問い合わせについて

<e-Taxソフト等の事前準備、送信方法、エラー解消などの使い方に関するお問い合わせ>

- e-Tax・作成コーナーヘルプデスク

電話番号 0570-01-5901

（ナビダイヤル（有料））

【受付時間】 9:00～17:00

（土日祝及び年末年始を除く。）

※1 ご利用の電話機によっては、上記ナビダイヤルにつながらない場合がありますので、その場合は、03-5638-5171をご利用ください。

※2 最新の情報は、e-Taxホームページの「[ヘルプデスクへのお問い合わせ](#)」をご確認ください。



<マイナポータルAPに関するお問い合わせ>

- マイナンバー総合フリーダイヤル

電話番号 0120-95-0178

（無料）

【受付時間】（平日）9:30～20:00

（土日祝）9:30～17:30

（年末年始を除く。）

<インボイス制度に関する一般的なご質問などのお問い合わせ>

- 消費税軽減税率・インボイス制度電話相談センター

電話番号 0120-205-553

（無料）

【受付時間】 9:00～17:00

（土日祝及び年末年始を除く。）

令和3年11月吉日

会員各位

名古屋税理士会 昭和支部  
支部長 佐藤 彰 洋

#### 4支部合同研修会開催のご案内

下記のとおり4支部（千種・名古屋東・名古屋北・名古屋西）共催にて合同研修会を開催いたします。当研修会につきましては、他支部会員の参加者を募りますので、参加希望の会員は、下記の要領をご理解の上、参加申込をしていただくようお願いいたします。

#### 記

日時：令和4年1月17日（月）午後1時～午後4時（研修時間3時間）  
場所：会員事務所等中継配信（名税協研修会視聴サイト）  
テーマ：『不動産評価の難解、要注意事例等及び配偶者居住権について』  
講師：税理士 岩下 忠吾 氏  
内容：相続税の課税財産の約34.4%（令和元年）を占める土地については、宅地から雑種地まで、また調整区域に所在する土地のうち本来の用途と異なる利用状況の土地などの適正な評価額の算定に悩んだ経験をお持ちの先生が多いと推察します。今回の研修では、このような土地の評価への取り組みとして、評価通達をどのように理解し活用していくか、また過去の評価の先例なども踏まえ、遺族が納得する評価額の算定を検討することとします。  
なお、配偶者居住権の留意点も併せて解説します。

定員：4支部以外の会員 150名

対象：名古屋税理士会会員

会費：無料

申込方法：FAXによる申込のみ

名古屋西支部 FAX：052-531-8990

定員になり次第締め切らせていただきます。定員になりましたら名古屋税理士会名古屋西支部ホームページに掲載します。

申込期間：令和3年11月22日（月）～令和3年12月3日（金）

（申込開始日前の申込は一切受け付け出来ません。申込多数の場合は先着順に締め切りますのでご承知おき下さい。）

資料配付：研修資料は、研修会当日の午前9時に名税協研修会視聴サイトに掲載します。

問合せ先：名古屋西支部事務局 TEL：052-523-2291

以上

受講申込書

令和4年1月17日（月）の4支部合同研修会に参加申込みします。

支部名 \_\_\_\_\_

氏名 \_\_\_\_\_

登録番号 \_\_\_\_\_

電話番号 \_\_\_\_\_

FAX番号 \_\_\_\_\_

FAX：052-531-8990

令和3年11月吉日

会員各位

名古屋税理士会昭和支部  
支部長 佐藤 彰 洋

#### 4支部合同研修会開催（会場びZoom配信）のご案内

下記の通り、4支部（岐阜北・岐阜南・大垣・関）共催での研修会が、会場とZoomによる配信にて開催致します。新型コロナ対策のため、会場での参加は4支部所属会員限定とさせていただきます。また、4支部所属会員以外の参加ご希望の方は、Zoom配信のみとさせていただきますので、以下のZoom配信申込書にご記入の上、FAXにてお申込をしていただきますようお願いいたします。

#### 記

配信日 令和3年12月6日（月）  
配信時間 午後1時30分～同4時30分（研修3時間）  
テーマ 「遺言・遺産分割の形態と課税関係」  
講師 税理士 渡邊 正則 氏  
参加費 2,200円（テキスト代等含む）  
申込期間 令和3年10月26日（火）から令和3年11月19日（金）まで  
連絡先 一般財団法人大蔵財務協会 担当：橋立和幸 様

#### Zoom配信申込書

※ミーティングID・パスコード等のご連絡は書籍と一緒に同封させていただきます。

所属支部名 \_\_\_\_\_ 会員登録番号 \_\_\_\_\_

氏 名 \_\_\_\_\_

電話番号 ( \_\_\_\_\_ ) \_\_\_\_\_

住所 〒 \_\_\_\_\_

※ 研修の終了時に4桁の受講確認コードが出ます。ご自身で研修受講システムからご登録ください。

送信先FAX：052-955-0971